

ReConcrete



CARIBBEAN R002 + MOON*



ARTIC R004 + ARTIC TERRAZZO R014



STORM R005



Rice 01

15x15	68-CDX8
30x30	68-CDY3
30x60	68-CBA8
60x60	68-CBB8
60x120	68-CBW4*
30x60	68-CCT0* (Plansteg)
7,2x60	68-CCV8* (Sockel)



Caribbean 02

15x15	68-CDX9
30x30	68-CDY4
30x60	68-CBA9
60x60	68-CBB9
60x120	68-CBW5*
30x60	68-CCT1* (Plansteg)
7,2x60	68-CCV9* (Sockel)



Liquorice 03

15x15	68-CDY0
30x30	68-CDY5
30x60	68-CBB0
60x60	68-CBC0
60x120	68-CBP4*
30x60	68-CCT2* (Plansteg)
7,2x60	68-CCW0* (Sockel)



Artic 04

15x15	68-CDY1
30x30	68-CDY6
30x60	68-CBB1
60x60	68-CBC1
60x120	68-CBW6*
30x60	68-CCT3* (Plansteg)
7,2x60	68-CCW1* (Sockel)

*Beställningsvara.



Storm 05

15x15	68-CDY2
30x30	68-CDY7
30x60	68-CBB2
60x60	68-CBC2
60x120	68-CBW7*
30x60	68-CCT4* (Plansteg)
7,2x60	68-CCW2* (Sockel)



Rice 11 Terrazzo

60x60	68-CBX1
60x120	68-CBW8*
7,2x60	68-CCW3* (Sockel)



Caribbean 12 Terrazzo

60x60	68-CBX2
60x120	68-CBW9*
7,2x60	68-CCW4* (Sockel)





Artic 14 Terrazzo

60x60	68-CBX3
60x120	68-CBX0*
7,2x60	68-CCW5* (Sockel)


*Beställningsvara.


Symboler


 Väggplattor

 Golvplattor även lämpliga för vägg


 Lämpliga för golvvärme

 Frostbeständiga


 **Homogena plattor**
Plattor lämpliga för offentliga lokaler med hög trafik.

 **Natursten**
Naturstensmaterial som kan behöva ytbehandling efter montering.


 **Nyans skiftning**
Plattornas nyans skiljer sig från varandra.


 **Rektifierade plattor**
Rakskurna plattorna.

 **R-klass**
Torra golvytor med gångtrafik. Värden från R9 till R13, där R9 är den lägsta friktionen och R13 den högsta. DIN 51130 och DIN 51097.

 **ABC-klass**
ABC-klasser innebär A för lägsta friktion och C för högsta. Klasserna används för att ange friktion på vattenbegjutna golv.

Slitstyrka

 **PEI-1 Barfotagolv**
Plattor för golvytor med mycket lågt slitage.

 **PEI-2 Måttlig gångtrafik, bostäder**
Plattor för golvytor i bostäder utom kök och ytor direkt i anslutning till entréer.

 **PEI-3 Gångtrafik, bostäder**
Plattor lämpliga för maximal trafikbelastning i samtliga utrymmen i bostaden.

 **PEI-4 Trafik, offentlig miljö**
Plattor lämpliga för offentliga lokaler med måttlig trafik.

 **PEI-5 Trafik, offentlig miljö**
Plattor lämpliga för offentliga lokaler med hög trafik.

Kontakt

Malmö
Tel 040-685 34 00
malmo@svenskakakel.se

Helsingborg
Tel 042-400 57 00
hbg@svenskakakel.se

Halmstad
Tel 035-240 24 00
halmstad@svenskakakel.se

Göteborg
Tel 031-86 64 40
gbg@svenskakakel.se

Stockholm
Tel 08-520 260 00
sthlm@svenskakakel.se

Luleå
Tel 0920-46 56 00
lulea@svenskakakel.se

svenskakakel.se

Svenska Kakel